

Quadra	Lotes	Áreas	Total m <sup>2</sup>
A	1	263,80	5.483,30
	2	343,74	
	3	300,00	
	4	255,58	
	5	252,00	
	6	255,83	
	7	300,00	
	8	256,20	
	9	304,40	
	10	280,70	
	11	337,50	
	12	468,00	
	13	837,00	
	14	300,00	
	15	300,00	
	16	282,58	
	17	300,00	
	18	255,83	
	19	252,00	
B	1	282,58	5.583,26
	2	300,00	
	3	300,00	
	4	300,00	
	5	300,00	
	6	300,00	
	7	300,00	
	8	300,00	
	9	300,00	
	10	300,00	
	11	300,00	
C	1	41,930	6.980,32
	2	432,60	
	3	48,940	
	4	48,420	
	5	48,000	
	6	41,570	
D	1	3.006,0	3.180,0
	2	180,0	

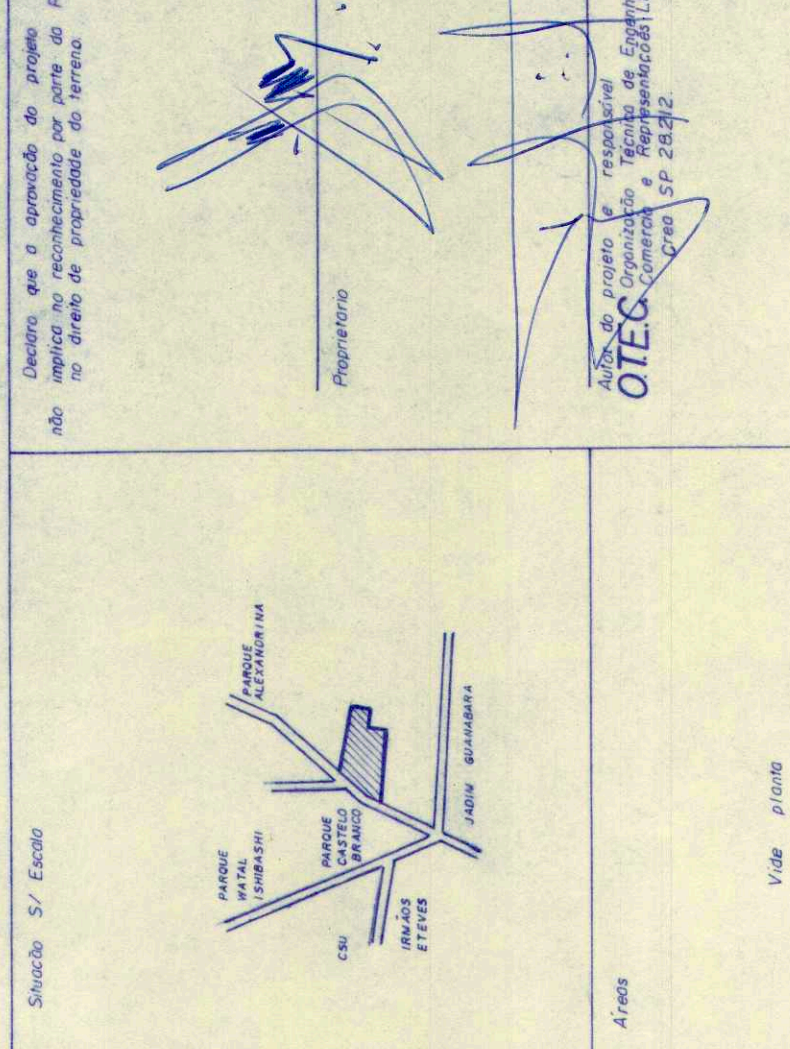
7	411,50	
8	402,30	
9	383,70	
10	3.744,70	
11	966,400	
12	282,58	
13	300,00	
14	282,58	
15	7.165,16	
Total Destinado à Lotes		55.646,29

Lotes	Áreas m <sup>2</sup>	%
Destinado à Lotes	55.646,29	98,44
Destinado à Área Institucional	6.894,58	7,24
Destinado à Área Institucional	10.281,33	10,79
Destinado à Área Institucional	22.397,06	23,53
Total	95.219,25	100,00

ÁREAS	TERRENO	95.219,25	m <sup>2</sup>
DO LOTEAMENTO	98.519,25		m <sup>2</sup>

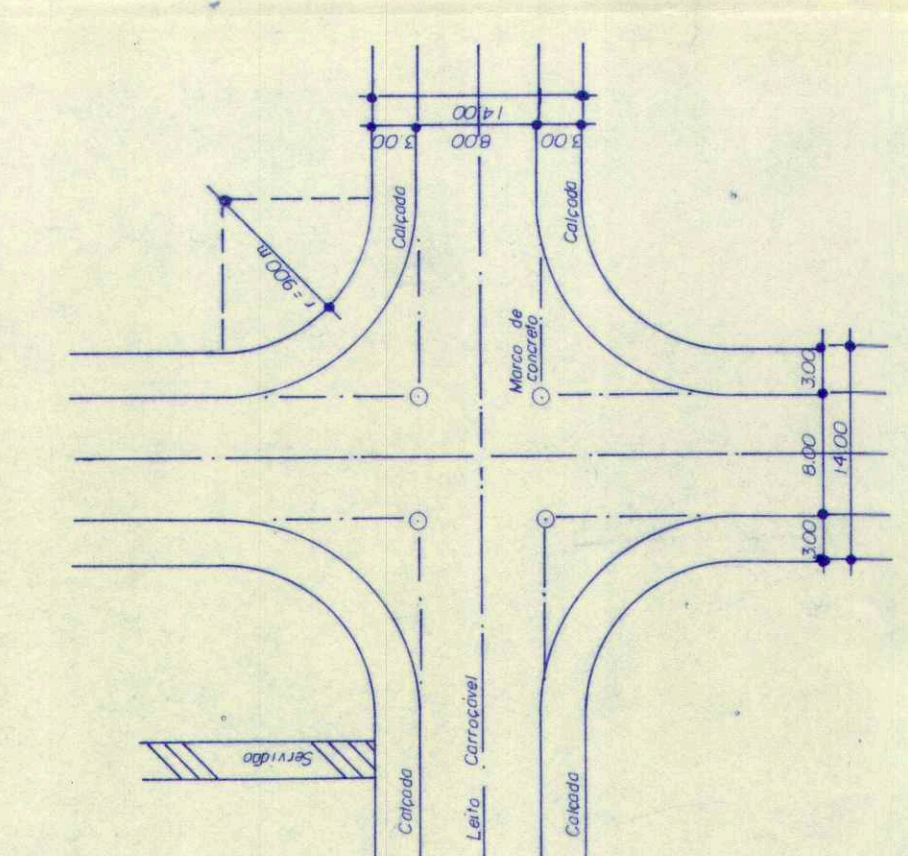
# Urbanização de uma área

De um Loteamento Urbano  
 Proprietário:  
**Antonio Ricardo Abbud**  
 Rua: ...  
 Parque Primavera  
 Local: Ao lado do Parque Castelo Branco  
 Cidade: Presidente Prudente - São Paulo  
 Estado: I. 1000

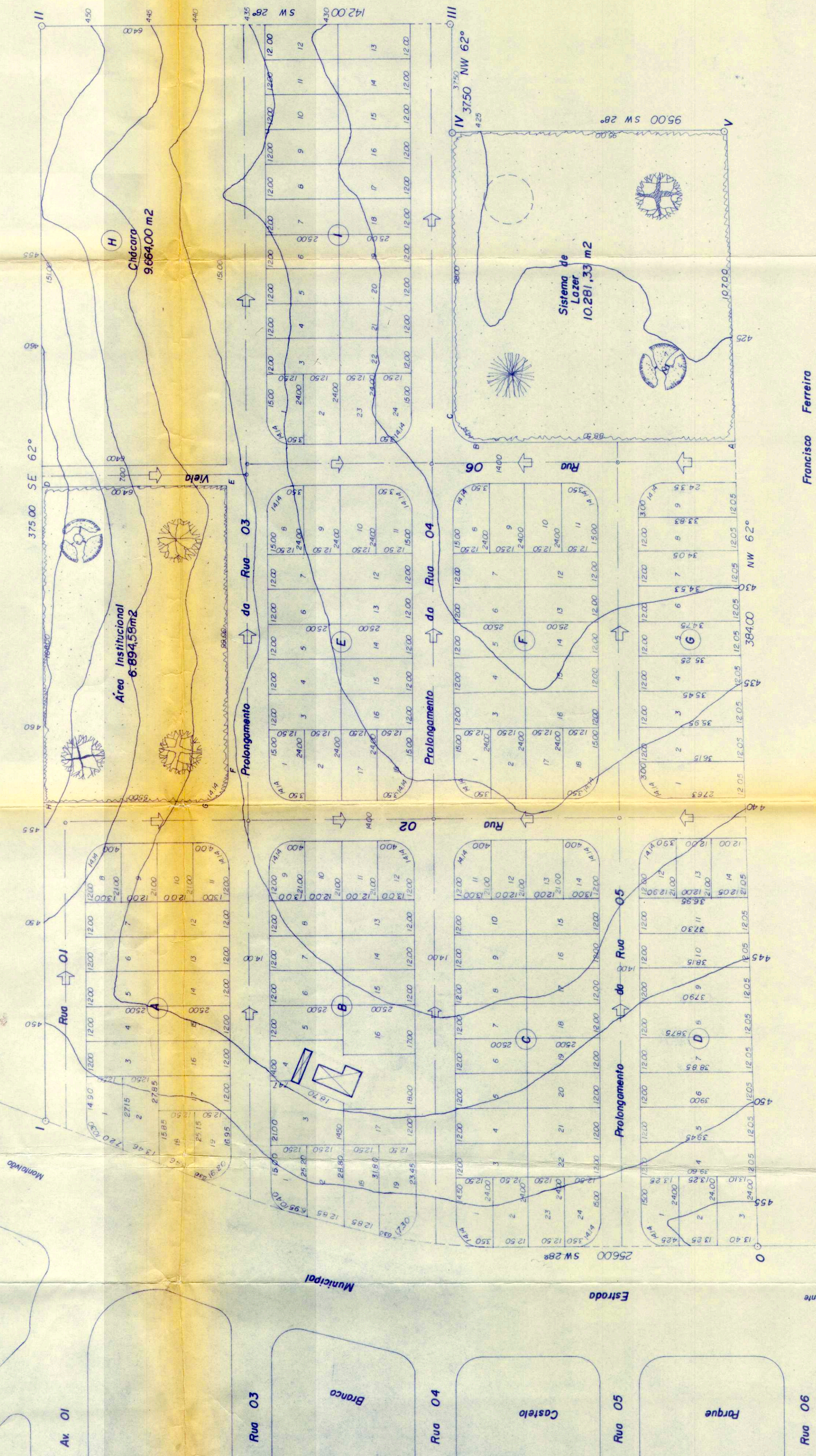


ART. 302177

PRFECTURA MUNICIPAL - PEÇO: FLORVALDO LEAL  
**Aprovada**  
 Devido o interessado executar o loteamento de acordo com a Lei Municipal 240/80 e a Lei Federal 6766/79. A Inscrição do projeto aprovado, implicará em penas previstas pelas Leis citadas.  
 Presidente Prudente, 18/10/86  
 Eng. Civil: ...  
**DEFERIDO**  
 Prefeitura Municipal - Pedro Florvaldo Leal  
 Presidente Prudente, SP, 18/10/86  
 Eng. Civil: ...  
 Diretor de Obras



Corte Transversal  
 Escala: 1:200



**Faixa não edificandi**  
 Nenhuma edificação será permitida, sendo a faixa mantida em estado de conservação. Deverá constar nos contratos de compra e venda as condições de conservação.  
 - As encostas de água e esgoto dos lotes mantidos, poderão atravessar a faixa de faixa de dois metros de um lado e de dois metros de outro lado de um dos lotes, ficando desde, 1/2 (meio) do o parâmetro correspondente (ENP/ENL).

Área Remanescente  
 Antonio Ricardo Abbud

Francisco Ferreira