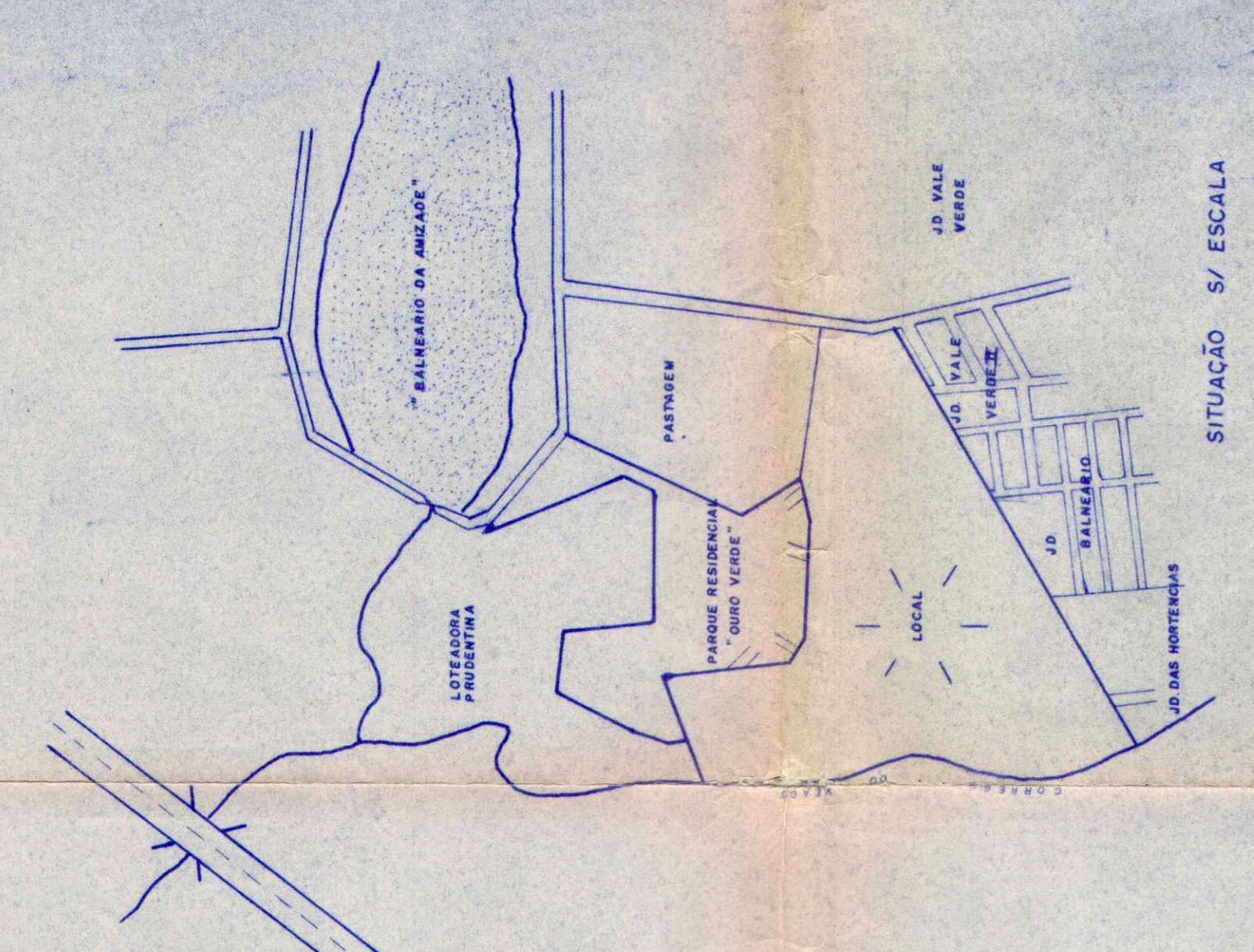

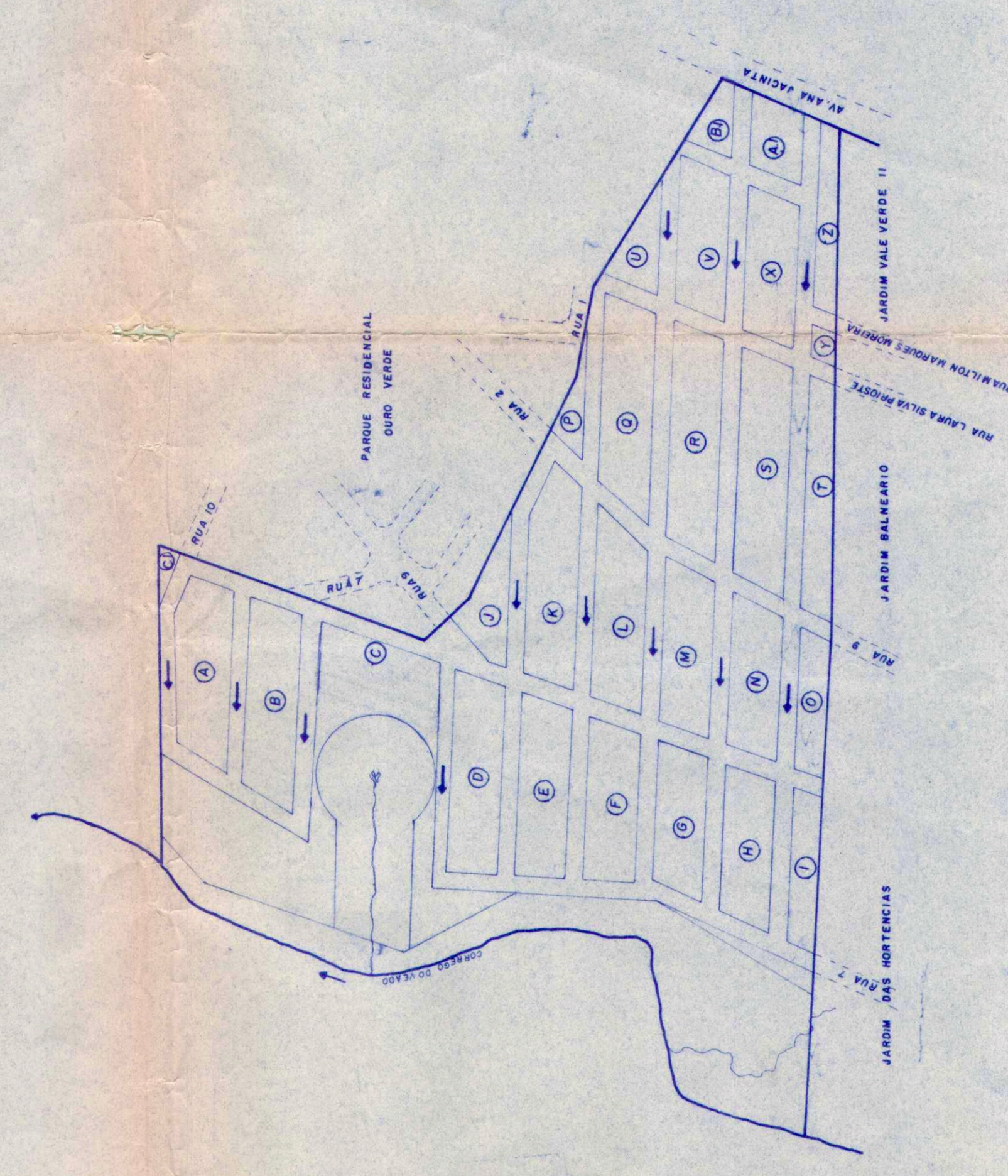



# PARQUE RESIDENCIAL SERVANTES

### ELEMENTOS DAS CURVAS

CURVAS	RAIO	ÂNGULO CENTRAL	TANGENTE	DESENVOLVIMENTO
C1	8,00	114° 01' 30"	18,79	14,74
C2	8,00	87° 02' 15"	8,49	6,15
C3	8,00	87° 02' 15"	8,49	6,15
C4	8,00	87° 02' 15"	8,49	6,15
C5	8,00	87° 02' 15"	8,49	6,15
C6	8,00	87° 02' 15"	8,49	6,15
C7	8,00	87° 02' 15"	8,49	6,15
C8	8,00	87° 02' 15"	8,49	6,15
C9	8,00	87° 02' 15"	8,49	6,15
C10	8,00	87° 02' 15"	8,49	6,15
C11	8,00	87° 02' 15"	8,49	6,15
C12	8,00	87° 02' 15"	8,49	6,15
C13	8,00	87° 02' 15"	8,49	6,15
C14	8,00	87° 02' 15"	8,49	6,15
C15	8,00	87° 02' 15"	8,49	6,15
C16	8,00	87° 02' 15"	8,49	6,15
C17	8,00	87° 02' 15"	8,49	6,15
C18	8,00	87° 02' 15"	8,49	6,15
C19	8,00	87° 02' 15"	8,49	6,15
C20	8,00	87° 02' 15"	8,49	6,15
C21	8,00	87° 02' 15"	8,49	6,15
C22	8,00	87° 02' 15"	8,49	6,15
C23	8,00	87° 02' 15"	8,49	6,15
C24	8,00	87° 02' 15"	8,49	6,15
C25	8,00	87° 02' 15"	8,49	6,15
C26	8,00	87° 02' 15"	8,49	6,15
C27	8,00	87° 02' 15"	8,49	6,15
C28	8,00	87° 02' 15"	8,49	6,15
C29	8,00	87° 02' 15"	8,49	6,15
C30	8,00	87° 02' 15"	8,49	6,15



**PROJETO COMPLETO** 1/5

LOTEAMENTO DE UMA AREA  
DIPLOMATA EMPREENDIMENTOS IMOBILIARIOS S.C.

PROJETO: JUNTO AO JD. VALE VERDE II  
ENDEREÇO: PRES. PRUDENTE, 3040 - JARDIM BALNEARIO, SAO PAULO

PROJETA: *Paulo Roberto Servantes*

ÁREA TOTAL: 250.480,36 m<sup>2</sup>

---

**- QUADRO DE ÁREAS -**

ESPECIFICAÇÃO	ÁREAS	%
365 LOTES RESIDENCIAIS	109.460,24	51,81
SISTEMA DE VIAS	89.339,72	35,73
EQUIPAMENTOS INSTITUCIONAIS	11.153,82	4,45
ESPAÇOS VERDES	21.926,50	8,76
TOTAL DO LOTEAMENTO	231.880,28	100,00
PROTEÇÃO HÍDRICA	39.599,08	15,80

