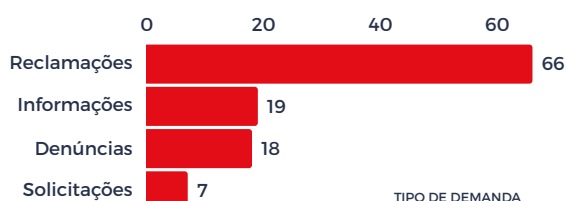
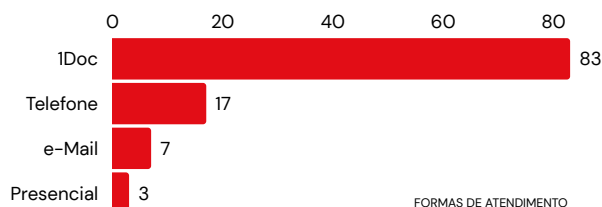

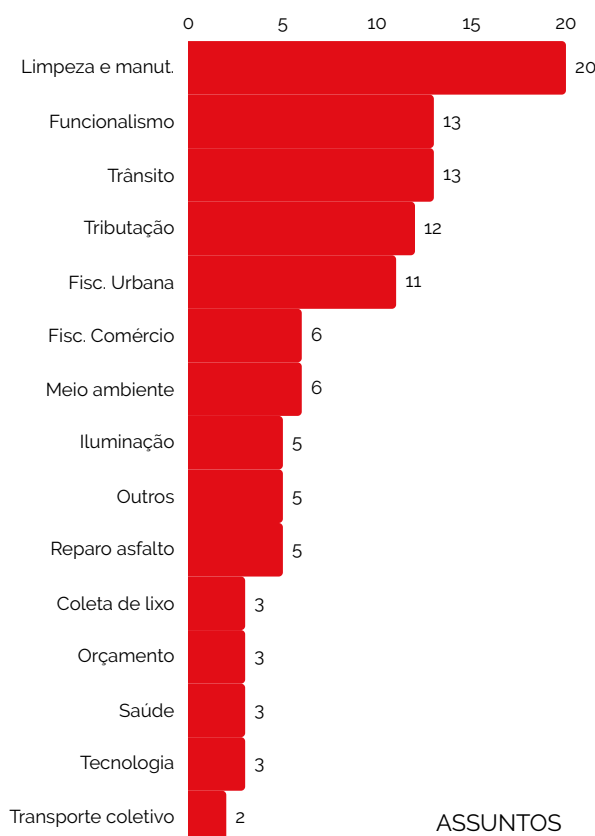


Ao longo deste mês foram registradas **110 manifestações**, sendo 92 ouvidorias e 18 e-SICs, sem considerar as pequenas orientações por telefone e *e-mail*.



Houve expressivo aumento dos registros nesta Ouvidoria Municipal no comparativo com os dados de Abril de 2023, totalizando crescimento de 144% (de 45 para 110).

Embora todos os setores tenham sido devidamente orientados quanto ao estrito cumprimento aos prazos de ouvidoria, hoje são 19 demandas vencidas, sem respostas, conforme gráfico abaixo e detalhamento no anexo a este relatório.



Demandas vencidas